



## **АУДИТОРСЬКИЙ ВИСНОВОК (ЗВІТ НЕЗАЛЕЖНОГО АУДИТОРА)**

щодо річної фінансової звітності  
**Закритого недиверсифікованого  
пайового інвестиційного фонду  
«ІНВЕСТИЦІЙНИЙ КАПІТАЛ-ФОНД СТРАТЕГІЧНИЙ»,  
активи якого перебувають в управлінні  
ТОВАРИСТВА З ОБМЕЖЕНОЮ ВІДПОВІДАЛЬНІСТЮ  
«КОМПАНІЯ З УПРАВЛІННЯ АКТИВАМИ «ІНВЕСТИЦІЙНИЙ КАПІТАЛ УКРАЇНА»  
станом на 31 грудня 2014 року**

*Цей Аудиторський висновок (Звіт незалежного аудитора) адресується:*

- Учасникам Закритого недиверсифікованого пайового інвестиційного фонду «ІНВЕСТИЦІЙНИЙ КАПІТАЛ-ФОНД СТРАТЕГІЧНИЙ»;
- Керівництву ТОВАРИСТВА З ОБМЕЖЕНОЮ ВІДПОВІДАЛЬНІСТЮ «КОМПАНІЯ З УПРАВЛІННЯ АКТИВАМИ «ІНВЕСТИЦІЙНИЙ КАПІТАЛ УКРАЇНА»;
- Національній комісії з цінних паперів та фондового ринку.

### **I. Звіт щодо фінансової звітності**

#### **Відомості про ФОНД:**

Повне найменування ФОНДУ: Закритий недиверсифікований пайовий інвестиційний фонд «ІНВЕСТИЦІЙНИЙ КАПІТАЛ-ФОНД СТРАТЕГІЧНИЙ» ТОВАРИСТВА З ОБМЕЖЕНОЮ ВІДПОВІДАЛЬНІСТЮ «КОМПАНІЯ З УПРАВЛІННЯ АКТИВАМИ «ІНВЕСТИЦІЙНИЙ КАПІТАЛ УКРАЇНА».

Тип: закритий;

Вид: недиверсифікований;

ФОНД діє відповідно до Свідоцтва про внесення інституту спільного інвестування до Єдиного державного реєстру інститутів спільного інвестування №1729, виданого Державною комісією з цінних паперів та фондового ринку від 18.11.2011 р.

Реєстраційний код ФОНДУ за ЄДРІСІ: 2321729

Строк діяльності ФОНДУ: 5 (п'ять) років з дати реєстрації в Єдиному державному реєстрі інститутів спільного інвестування (далі – ЄДРІСІ).

#### **Основні відомості про ТОВ «КУА «ІНВЕСТИЦІЙНИЙ КАПІТАЛ УКРАЇНА»:**

Повне найменування: ТОВАРИСТВО З ОБМЕЖЕНОЮ ВІДПОВІДАЛЬНІСТЮ «КОМПАНІЯ З УПРАВЛІННЯ АКТИВАМИ «ІНВЕСТИЦІЙНИЙ КАПІТАЛ УКРАЇНА»;

Код за ЄДРПОУ: 34486135;

Види діяльності за КВЕД:

66.30 Управління фондами;

Місцезнаходження ТОВ «КУА «ІНВЕСТИЦІЙНИЙ КАПІТАЛ УКРАЇНА»: вул. Богдана Хмельницького, буд. 19-21, м. Київ, 01030.

Товариством з обмеженою відповідальністю Аудиторською фірмою «ФІНЕКС-АУДИТ» (надалі за текстом – Аудитор) був проведений аудит річної фінансової звітності Закритого недиверсифікованого пайового інвестиційного фонду «ІНВЕСТИЦІЙНИЙ КАПІТАЛ-ФОНД СТРАТЕГІЧНИЙ» (надалі за текстом – ФОНД), активами якого управляє ТОВАРИСТВО З ОБМЕЖЕНОЮ ВІДПОВІДАЛЬНІСТЮ «КОМПАНІЯ З УПРАВЛІННЯ АКТИВАМИ «ІНВЕСТИЦІЙНИЙ КАПІТАЛ УКРАЇНА» (надалі за текстом – ТОВ «КУА «Інвестиційний капітал Україна»), у складі: Баланс (Звіт про фінансовий стан) (форма № 1) станом на 31.12.2014 року; Звіт про фінансові результати (Звіт про сукупний дохід) (форма № 2); Звіт про рух грошових коштів (форма № 3); Звіт про власний капітал (форма № 4); Примітки до річної фінансової звітності (форма № 5) за 2014 рік (надалі за текстом – річна фінансова звітність та/або фінансові звіти).

Основні принципи облікової політики ФОНДУ на 2014 рік відображені в наказі про облікову політику ТОВ «КУА «Інвестиційний капітал Україна» 14-01-03, затвердженим Директором 03.01.2014 р.

Усі господарські операції, які відбувалися на ФОНДІ у звітному періоді, відображені із застосуванням Плану рахунків бухгалтерського обліку активів, капіталу, зобов'язань і господарських операцій підприємств і організацій, затвердженого наказом Мініфіну України від 30.11.99 р. за № 291, з урахуванням вимог Положення про особливості бухгалтерського обліку операцій інститутів спільного інвестування, затвердженого рішенням НКЦПФР від 26.11.2013 р. за № 2669.

Обрані методи оцінки залишків ФОНДУ на 31.12.2014 року відповідають вимогам Положення про порядок визначення вартості чистих активів інститутів спільного інвестування затвердженого рішенням Державної комісії з цінних паперів та фондового ринку від 30.07.2013 р. за № 1336, зареєстрованого в Міністерстві юстиції України від 21.08.2013 р. за № 1444/23976.

Річна фінансова звітність ФОНДУ складена у відповідності з вимогами Міністерства фінансів України до її заповнення. Вступні залишки й валюта балансу фінансових звітів ФОНДУ на початок 2014 року відповідають вихідним даним фінансових звітів за 2013 рік. Дані фінансових звітів ФОНДУ підтверджуються даними бухгалтерського обліку.

#### Відповідальність управлінського персоналу ТОВ «КУА «ІНВЕСТИЦІЙНИЙ КАПІТАЛ УКРАЇНА» за фінансову звітність

Управлінський персонал ТОВ «КУА «Інвестиційний капітал Україна» несе відповідальність за складання фінансової звітності у відповідності до Національних положень (стандартів) бухгалтерського обліку, нормативно-правових актів Національної комісії з цінних паперів та фондового ринку, а також за такий внутрішній контроль, який управлінський персонал визначає потрібним для того, щоб забезпечити складання фінансової звітності, що не містить суттєвих викривлень внаслідок шахрайства або помилки.

### Відповідальність Аудитора

Відповідальністю Аудитора є висловлення думки на підставі проведеного аудиту щодо фінансових звітів ФОНДУ. Аудиторська перевірка проведена згідно Міжнародних стандартів контролю якості, аудиту, огляду, іншого надання впевненості та супутніх послуг, зокрема Міжнародних стандартів аудиту 700, 705, 706, 720.

Ці стандарти вимагають від Аудитора дотримання відповідних етичних норм, а також планування й виконання аудиторської перевірки для отримання достатньої впевненості, що фінансові звіти не містять суттєвих викривлень.

Аудит передбачає виконання процедур, які направлені на отримання достатніх аудиторських доказів стосовно сум та інформації, яка міститься у наданих до перевірки фінансових звітах. Вибір процедур базується на судженнях Аудитора, включаючи оцінку ризику суттєвого викривлення фінансових звітів внаслідок шахрайства або помилки. Виконуючи оцінку цих ризиків Аудитором було розглянуто заходи внутрішнього контролю ТОВ «КУА «Інвестиційний капітал Україна» щодо підготовки та достовірного представлення фінансової звітності ФОНДУ. Аудит також включав оцінку відповідності використання окремих положень облікової політики, прийнятності облікових оцінок, зроблених управлінським персоналом щодо представлення фінансових звітів.

Аудитор вважає, що отримані достатні та належні аудиторські докази для висловлення думки.

### Висловлення думки

На думку Аудитора річна фінансова звітність Закритого недиверсифікованого пайового інвестиційного фонду «ІНВЕСТИЦІЙНИЙ КАПІТАЛ-ФОНД СТРАТЕГІЧНИЙ» ТОВАРИСТВА З ОБМЕЖЕНОЮ ВІДПОВІДАЛЬНІСТЮ «КОМПАНІЯ З УПРАВЛІННЯ АКТИВАМИ «ІНВЕСТИЦІЙНИЙ КАПІТАЛ УКРАЇНА» відображає достовірно, в усіх суттєвих аспектах, фінансовий стан фонду станом на 31 грудня 2014 р., фінансові результати його діяльності та рух грошових коштів за 2014 рік, відповідно до Національних положень (стандартів) бухгалтерського обліку.

## **II. Звіт про інші правові та регуляторні вимоги**

Звіт про інші правові та регуляторні вимоги складений відповідно Вимог до аудиторського висновку, що подається до Національної комісії з цінних паперів та фондового ринку при розкритті інформації про результати діяльності інститутів спільного інвестування (пайових та корпоративних інвестиційних фондів) та компанії з управління активами (затверджених рішенням Національної комісії з цінних паперів та фондового ринку від 11.06.2013 р. за № 991).

### Розкриття інформації за видами активів

Необоротних активів ФОНД станом на 31.12.2014 р. на балансі не має.

Оборотні активи ФОНДУ складають 38 078 тис. грн.

У складі поточних фінансових інвестицій ФОНД відображає вартість портфельних інвестицій в цінні папери у розмірі 34 905 тис. грн., зокрема: облігації (враховані за справедливою вартістю) на суму 1 427 тис. грн. та акції (враховані за справедливою вартістю) на суму 33 478 тис. грн.

Залишок грошових коштів ФОНДУ у національній валюті станом на 31.12.2014 р. складає 549 тис. грн. Залишок грошових коштів в іноземній валюті станом на 31.12.2014 р. складає 2 624 тис. грн. за курсом Національного банку України, встановленим на кінець звітного періоду. Залишки грошових коштів на рахунках ФОНДУ підтверджені банківськими виписками.

Порівняно з залишками активів ФОНДУ минулого звітного року загальна сума активів зростає на 5 148 тис. грн. Основною причиною цього є зростання обсягу поточних фінансових інвестицій.

На думку Аудитора, розкриття інформації за видами активів у фінансових звітах ФОНД здійснює достовірно та повно відповідно до Національних Положень (стандартів) бухгалтерського обліку та чинного законодавства України.

Склад та структура активів, що перебувають у портфелі ФОНДУ, повністю відповідає діючим вимогам Закону України «Про інститути спільного інвестування» та Положення про склад та структуру активів інституту спільного інвестування, затвердженого Рішенням Державної комісії з цінних паперів та фондового ринку N 1753 від 10.09.2013 р., зареєстрованого в Міністерстві юстиції України 01.10.2013 р. за № 1689/24221.

Розмір активів ФОНДУ відповідає вимогам п.2 ст.41 Розділу III Закону України «Про інститути спільного інвестування».

#### Розкриття інформації про зобов'язання

Загальна сума зобов'язань ФОНДУ складає 69 тис. грн.

Довгострокових фінансових зобов'язань ФОНД не має.

У складі поточних зобов'язань ФОНДУ відображена кредиторська заборгованість за отриманими, але ще не сплаченими послугами, а також за отриманими авансами за договорами купівлі-продажу цінних паперів. Простроченої кредиторської заборгованості за станом на звітну дату ФОНД не має.

Порівняно з сумою зобов'язань на кінець 2013 року загальний розмір зобов'язань ФОНДУ збільшився на 16 тис. грн., що пов'язане із зростанням заборгованості за отриманими послугами.

На думку Аудитора, розкриття інформації про зобов'язання у фінансових звітах ФОНД здійснює достовірно та повно відповідно до Національних Положень (стандартів) бухгалтерського обліку та чинного законодавства України.

#### Розкриття інформації про власний капітал

Загальний розмір власного капіталу ФОНДУ на 31.12.2014 р. складає 38 009 тис. грн.

Пайовий капітал ФОНДУ складає 200 000 тис. грн. Неоплачений капітал складає 147 704 тис. грн. Додатковий капітал ФОНДУ станом на 31.12.2014 р. складає 27 697 тис. грн. та відображає суму емісійного доходу, отриманого при розміщенні інвестиційних сертифікатів ФОНДУ. Вилучений капітал станом на 31.12.2014 р. складає 356 896 тис. грн. Сума нерозподіленого прибутку ФОНДУ складає 314 912 тис. грн.

На думку Аудитора, розкриття інформації про власний капітал у фінансових звітах ФОНД здійснює достовірно та повно відповідно до Національних Положень (стандартів) бухгалтерського обліку та чинного законодавства України.

#### Вартість чистих активів

Вартість чистих активів ФОНДУ складає 38 009 тис. грн. Розрахунок вартості чистих активів здійснено ФОНДОМ у відповідності з вимогами Положення про порядок визначення вартості чистих активів інститутів спільного інвестування затвердженого рішенням Державної комісії з цінних паперів та фондового ринку від 30.07.2013 р. за № 1336, зареєстрованого в Міністерстві юстиції України від 21.08.2013 р. за № 1444/23976.

#### Розкриття інформації щодо обсягу чистого прибутку

Сума нерозподіленого прибутку ФОНДУ складає 314 912 тис. грн. При цьому результатом фінансово-господарської діяльності ФОНДУ за звітний період є прибуток в сумі 278 186 тис. грн., який виник внаслідок перевищення суми доходів ФОНДУ над сумою витрат.

Загальна сума доходу ФОНДУ за 2014 рік становить суму 5 628 812 тис. грн., більшу частину якого складають доходи від операцій з цінними паперами (5 497 995 тис. грн. – 97,7%). Витрати ФОНДУ за рік складають загальну суму 5 350 625 тис. грн., значну частину витрат становлять витрати від операцій з купівлі-продажу цінних паперів (5 229 499 тис. грн. або 97,7 %).

На думку Аудитора, розкриття інформації щодо обсягу чистого прибутку у фінансових звітах ФОНД здійснює достовірно та повно відповідно до Національних Положень (стандартів) бухгалтерського обліку та чинного законодавства України.

Суми та склад витрат, які відшкодовуються за рахунок активів ФОНДУ, відповідають вимогам діючого законодавства та Положення про склад і розмір витрат, що відшкодовуються за рахунок активів інституту спільного інвестування, затвердженого Рішенням Державної комісії з цінних паперів та фондового ринку №1468 від 13.08.2013 р., зареєстрованого в Міністерстві юстиції України 03.09.2013 р. за № 1516/24048.

#### Інформація щодо системи внутрішнього аудиту (контролю)

Внутрішній контроль, необхідний для складання фінансової звітності, яка не містить суттєвих викривлень унаслідок шахрайства або помилки, здійснюється відповідальною посадовою особою ТОВ «КУА «Інвестиційний капітал Україна», яка діє відповідно до Положення про службу внутрішнього аудиту (контролю) ТОВ «КУА «Інвестиційний капітал Україна», затвердженого Протоколом загальних зборів товариства № 65 від 11.12.2012 року та №3 від 21.07.2014 року, і підпорядковується загальним зборам учасників товариства та звітує перед ними.

#### Інформація щодо операцій з пов'язаними сторонами ФОНДУ

У процесі виконання аудиторських процедур при перевірці фінансової звітності ФОНДУ Аудитором не було встановлено операцій з пов'язаними особами, що виходять за межі нормальної діяльності.

#### Події після дати балансу

Станом на дату складання Звіту Аудитору не відомо про будь-які події, що відбувались на ФОНДІ після дати балансу і могли суттєво вплинути на річну фінансову звітність.

#### Аналіз пруденційних показників діяльності

Відповідно до Положення щодо пруденційних нормативів професійної діяльності на фондовому ринку - діяльності з управління активами інституційних інвесторів (діяльність з управління активами), затвердженого рішенням Національної комісії з цінних паперів та фондового ринку №1 від 09.01.2013 р., ТОВ «КУА «Інвестиційний капітал Україна» здійснює управління ризиками портфелю ФОНДУ, в тому числі на підставі оцінки динаміки вартості чистих активів ФОНДУ.

Відносна зміна вартості чистих активів ФОНДУ у розрахунку на один цінний папір ФОНДУ станом на 31.12.2014 р. становить + 1 146,84 %, що відповідає оптимальному значенню цього показника, встановленого вищевказаним Положенням для ІСІ закритого типу (граничне значення - 25%).

#### Відомості про Аудитора

Повне найменування Аудитора: Товариство з обмеженою відповідальністю Аудиторська фірма «ФІНЕКС-АУДИТ».

Ідентифікаційний код юридичної особи: 32237449.

Вид діяльності за КВЕД :

- Діяльність у сфері бухгалтерського обліку й аудиту; консультування з питань оподаткування.

Місцезнаходження: вул. Чайковського, буд. 5/7/9, к. 2, м. Харків, 61022.

Аудитор здійснює діяльність на підставі наступних документів:

- Свідоцтво про включення до Реєстру аудиторських фірм та аудиторів № 3095, видане за рішенням Аудиторської Палати України № 118 від 26.12.2002 р., дію подовжено до 27.09. 2017 р.
- Свідоцтво про внесення до Реєстру аудиторських фірм, які можуть проводити аудиторські перевірки професійних учасників ринку цінних паперів № 48 серія та номер Свідоцтва П 000048, унесено до Реєстру за рішенням Національної комісії з цінних паперів та фондового ринку від 12.03.2013 р., дійсне до 27.09.2017 р.

Аудиторська перевірка ФОНДУ проводилась аудитором Крімерман Ладією Олександрівною, яка діє на підставі Сертифіката аудитора серія А № 006274, виданого рішенням Аудиторської Палати України № 176/10 від 26.04.2007 р., термін чинності продовжено до 26.04.2017 р.;

#### Інформація про договір на проведення аудиту

Аудиторська перевірка ФОНДУ проводилась у відповідності до умов Договору на проведення аудиту № 2011/1129-1А(3), укладеного 23 грудня 2014 року. Термін проведення перевірки 4 (чотири) робочих дні. Дата початку проведення аудиту 18.03.2015 р., дата закінчення аудиту 21.03.2015 р.

#### Додатки:

Річна фінансова звітність Закритого недиверсифікованого пайового інвестиційного фонду «ІНВЕСТИЦІЙНИЙ КАПІТАЛ-ФОНД СТРАТЕГІЧНИЙ» ТОВАРИСТВА З ОБМЕЖЕНОЮ ВІДПОВІДАЛЬНІСТЮ «КОМПАНІЯ З УПРАВЛІННЯ АКТИВАМИ «ІНВЕСТИЦІЙНИЙ КАПІТАЛ УКРАЇНА» за 2014 рік

21 березня 2015 року.

**Директор  
Товариства з обмеженою відповідальністю  
Аудиторська фірма «ФІНЕКС-АУДИТ»**



**Крімерман Л.О.**

АУДИТОРСЬКА ПАЛАТА УКРАЇНИ

# СВІДОЦТВО

про включення до Реєстру аудиторських фірм та аудиторів

**№ 3095**

Товариство з обмеженою  
відповідальністю Аудиторська  
фірма "ФІНЕКС - АУДИТ"  
(ТОВ АФ "ФІНЕКС - АУДИТ")

Ідентифікаційний код/номер **32237449**

Суб'єкт господарювання включений  
до Реєстру аудиторських фірм та аудиторів  
рішенням Аудиторської палати України

від **26 грудня 2002 р. №118**

Рішенням Аудиторської палати України

від **27 вересня 2012 р. №257/3**

термін чинності Свідоцтва продовжено

до **27 вересня 2017 р.**

Голова АПУ (І. Настеренко)

Зав. Секретаріату АПУ (Ф. Прилипко)

М.П.

Рішенням Аудиторської палати України

від

термін чинності Свідоцтва продовжено

до

Голова АПУ

Зав. Секретаріату АПУ

М.П.

Рішенням Аудиторської палати України

від

термін чинності Свідоцтва продовжено

до

Голова АПУ

Зав. Секретаріату АПУ

М.П.

№00366



АУДИТОРСЬКА ПАЛАТА  
УКРАЇНИ





УКРАЇНА  
НАЦІОНАЛЬНА КОМІСІЯ З ЦІННИХ ПАПЕРІВ ТА ФОНДОВОГО РИНКУ

## СВІДОЦТВО

про внесення до реєстру аудиторських фірм, які можуть  
проводити аудиторські перевірки професійних учасників  
ринку цінних паперів

**ТОВ АФ «ФІНЕКС - АУДИТ»**

(найменування аудиторської фірми)

**32237449**

(код за ЄДРПОУ)

**№ 3095 від 26.12.2002 року**

(номер, серія, дата видачі свідоцтва про внесення до реєстру аудиторських фірм та аудиторів,  
виданого Аудиторською палатою України)


**внесено до реєстру аудиторських фірм, які можуть проводити  
аудиторські перевірки професійних учасників ринку цінних  
паперів.**

Реєстраційний номер Свідоцтва: 48

Серія та номер Свідоцтва: П 000048

Строк дії Свідоцтва: з 12.03.2013 до 27.09.2017

Член Національної  
комісії з цінних  
паперів та  
фондового ринку



(підпис)

О. М. Мозговий

АУДИТОРЬСКА ПАЛАТА УКРАЇНИ

# СЕРТИФІКАТ АУДИТОРА

Серія А № 006274

Громадянин(ці) Тригубенко

Степан Александрівич

на підставі Закону України "Про аудиторську діяльність"

рішенням Аудиторської палати України № 176/10

від 26 " квітня 2007 р.

присвоєна кваліфікація аудитора.

Сертифікат чинний до 26 " квітня 2012 р.

М. П. Голова комісії

Завідувач Секретаріату

(В. Соко)

(Т. Довборук)

1. Рішенням Аудиторської палати України № 249/3

від 26 " квітня 2012 р.

термін дії сертифіката продовжено до

26 " квітня 2017 р.

М. П. Голова комісії

Завідувач Секретаріату

(І. Немченко)

(С. Тереминко)

2. Рішенням Аудиторської палати України №

від " " 20 р.

термін дії сертифіката продовжено до

" " 20 р.

М. П. Голова комісії

Завідувач Секретаріату

( )

( )

Додаток 1  
до Національного положення (стандарту) бухгалтерського обліку 1 "Загальні вимоги до фінансової звітності"

Підприємство <u>ЗНПФ "Інвестиційний капітал - Фонд Стратегічний"</u>	Дата (рік, місяць, число) <u>2015 01 1</u>	КОДИ
Територія <u>Україна, м. Київ, Шевченківський район</u>	за ЄДРПОУ <u>34486135</u>	
Організаційно-правова форма господарювання _____	за КОАТУУ <u>8039100000</u>	
Вид економічної діяльності _____	за КОПФГ _____	
Середня кількість працівників <u>1</u>	за КВЕД _____	

Адреса, телефон Україна, м. Київ, вул. Богдана Хмельницького, 19-21, 581-08-22  
 Одиниця виміру: тис. грн. без десяткового знака (окрім розділу IV Звіту про фінансові результати (Звіту про сукупний дохід) (форма N 2), грошові показники якого наводяться в гривнях з копійками)

Складено (зробити позначку "v" у відповідній клітинці):  
 за положеннями (стандартами) бухгалтерського обліку  
 за міжнародними стандартами фінансової звітності


v
---

**Баланс (Звіт про фінансовий стан)  
на 31 Грудня 2014 р.**

		Форма №1	Код за ДКУД <u>1801001</u>	
Актив	Код рядка	На початок звітного періоду	На кінець звітного періоду	
1	2	3	4	
<b>I. Необоротні активи</b>				
Нематеріальні активи	1000	-	-	
первісна вартість	1001	-	-	
накопичена амортизація	1002			
Незавершені капітальні інвестиції	1005	-	-	
Основні засоби	1010	-	-	
первісна вартість	1011	-	-	
знос	1012			
Інвестиційна нерухомість	1015	-	-	
Довгострокові біологічні активи	1020	-	-	
Довгострокові фінансові інвестиції:	1030	-	-	
всі фінансові інвестиції	1035	-	-	
Довгострокова дебіторська заборгованість	1040	-	-	
Відстрочені податкові активи	1045	-	-	
всі необоротні активи	1090	-	-	
всього за розділом I	1095	-	-	
<b>II. Оборотні активи</b>				
Запаси	1100	-	-	
Поточні біологічні активи	1110	-	-	
Дебіторська заборгованість за продукцію, товари, роботи, послуги	1125	-	-	
Дебіторська заборгованість за розрахунками:	1130	-	-	
за виданими авансами	1135	-	-	
з бюджетом	1136	-	-	
у тому числі з податку на прибуток	1155	-	-	
та поточна дебіторська заборгованість	1160	29528	34905	
Поточні фінансові інвестиції	1165	3402	3173	
Готівка	1166	3402	3173	
Витрати майбутніх періодів	1170	-	-	
всі оборотні активи	1190	-	-	
всього за розділом II	1195	32930	38078	
<b>III. Необоротні активи, утримувані для продажу, та групи балансу</b>	<b>1200</b>	<b>-</b>	<b>-</b>	
<b>Баланс</b>	<b>1300</b>	<b>32930</b>	<b>38078</b>	

Пасив	Код рядка	На початок звітного періоду	На кінець звітного періоду
1	2	3	4
<b>I. Власний капітал</b>			
Зареєстрований (пайовий) капітал	1400	200000	200000
Капітал у дооцінках	1405	-	-
Додатковий капітал	1410	-	2769
Емісійний дохід	1411	-	2769
Резервний капітал	1415	-	-
Нерозподілений прибуток (непокритий збиток)	1420	36726	31491
Неоплачений капітал	1425	(150000)	(147704)
Вилучений капітал	1430	(53849)	(356896)
<b>Усього за розділом I</b>	<b>1495</b>	<b>32877</b>	<b>3800</b>
<b>II. Довгострокові зобов'язання і забезпечення</b>			
Відстрочені податкові зобов'язання	1500	-	-
Довгострокові кредити банків	1510	-	-
Інші довгострокові зобов'язання	1515	-	-
Довгострокові забезпечення	1520	-	-
Цільове фінансування	1525	-	-
<b>Усього за розділом II</b>	<b>1595</b>	<b>-</b>	<b>-</b>
<b>III. Поточні зобов'язання і забезпечення</b>			
Короткострокові кредити банків	1600	-	-
Поточна кредиторська заборгованість за:			
довгостроковими зобов'язаннями	1610	-	-
товари, роботи, послуги	1615	35	5
розрахунками з бюджетом	1620	-	-
у тому числі з податку на прибуток	1621	-	-
розрахунками зі страхування	1625	-	-
розрахунками з оплати праці	1630	-	-
Поточні забезпечення	1660	-	-
Доходи майбутніх періодів	1665	-	-
Інші поточні зобов'язання	1690	18	1
<b>Усього за розділом III</b>	<b>1695</b>	<b>53</b>	<b>6</b>
<b>IV. Зобов'язання, пов'язані з необоротними активами, утримуваними для продажу, та групами вибуття</b>			
	1700	-	-
<b>Баланс</b>	<b>1900</b>	<b>32930</b>	<b>3800</b>

Керівник

  
(підпис)

Бединська І.В. /

Головний бухгалтер

  
(підпис)

Бединська І.В. /

<sup>1</sup> Визначається в порядку, встановленому центральним органом виконавчої влади, що реалізує державну політику у сфері статистики.



Д Д Н І С І Е Н І Е Н І Е Н І Е

Додаток 1  
до Національного положення  
(стандарту) бухгалтерського обліку 1  
"Загальні вимоги до фінансової  
звітності"

Дата(рік, місяць, число) за ЄДРПОУ

КОДИ
2015 01 1
34486135

Підприємство **ЗНПФ "Інвестиційний капітал - Фонд Стратегічний"**  
(найменування)

**Звіт про фінансові результати (Звіт про сукупний дохід)  
за 2014 р.**

Форма №2 Код за ДКУД **1801003**

**I. ФІНАНСОВІ РЕЗУЛЬТАТИ**

Стаття	Код рядка	За звітний період	За аналогічний період попереднього року
1	2	3	4
Чистий дохід від реалізації продукції (товарів, робіт, послуг)	2000	5497995	582904
Собівартість реалізованої продукції (товарів, робіт, послуг)	2050	(5229499)	(572534)
<b>Валовий :</b>	2090		
прибуток		268496	10370
збиток	2095	-	-
Інші операційні доходи	2120	401	7
Адміністративні витрати	2130	(934)	(448)
Витрати на збут	2150	-	-
Інші операційні витрати	2180	(5)	-
<b>Фінансовий результат від операційної діяльності</b>	2190		
прибуток		267958	9929
збиток	2195	-	-
Дохід від участі в капіталі	2200	-	-
Інші фінансові доходи	2220	120882	15690
Інші доходи	2240	9533	2789
Фінансові витрати	2250	(112633)	(12913)
Втрати від участі в капіталі	2255	-	-
Інші витрати	2270	(7554)	(1730)
<b>Фінансовий результат до оподаткування:</b>	2290		
прибуток		278186	13765
збиток	2295	-	-
Витрати (дохід) з податку на прибуток	2300	-	-
Прибуток (збиток) від припиненої діяльності після оподаткування	2305	-	-
<b>Чистий фінансовий результат:</b>	2350		
прибуток		278186	13765
збиток	2355	-	-

**II. СУКУПНИЙ ДОХІД**

Стаття	Код рядка	За звітний період	За аналогічний період попереднього року
1	2	3	4
оцінка (уцінка) необоротних активів	2400	-	-
оцінка (уцінка) фінансових інструментів	2405	-	-
накопичені курсові різниці	2410	-	-
частка іншого сукупного доходу асоційованих та спільних підприємств	2415	-	-
чистий сукупний дохід	2445	-	-
<b>чистий сукупний дохід до оподаткування</b>	2450	-	-
податок на прибуток, пов'язаний з іншим сукупним доходом	2455	-	-
<b>чистий сукупний дохід після оподаткування</b>	2460	-	-
<b>сукупний дохід (сума рядків 2350, 2355 та 2460)</b>	2465	278186	13765

### III. ЕЛЕМЕНТИ ОПЕРАЦІЙНИХ ВИТРАТ



Назва статті	Код рядка	За звітний період	За аналогічний період попереднього року
1	2	3	4
Матеріальні затрати	2500	-	-
Витрати на оплату праці	2505	-	-
Відрахування на соціальні заходи	2510	-	-
Амортизація	2515	-	-
Інші операційні витрати	2520	939	448
<b>Разом</b>	<b>2550</b>	<b>939</b>	<b>448</b>

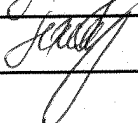

### IV. РОЗРАХУНОК ПОКАЗНИКІВ ПРИБУТКОВОСТІ АКЦІЙ

Назва статті	Код рядка	За звітний період	За аналогічний період попереднього року
1	2	3	4
Середньорічна кількість простих акцій	2600		
Скоригована середньорічна кількість простих акцій	2605		
Чистий прибуток (збиток) на одну просту акцію	2610		-
Скоригований чистий прибуток (збиток) на одну просту	2615		-
Дивіденди на одну просту акцію	2650		-

Керівник

Головний бухгалтер



 Ведринська І.В. /  
 (підпис)



 Ведринська І.В. /  
 (підпис)

Підприємство

ЗНПФ "Інвестиційний капітал - Фонд Стратегічний"

(найменування)

Дата (рік, місяць, число)

за ЄДРПОУ

КОДИ

2015 01 01

34486135

## Звіт про рух грошових коштів (за прямим методом)

за 20 14 р.

Форма N 3

Код за ДКУД

1801004

Стаття	Код рядка	За звітний період	За аналогічний період попереднього року
1	2	3	4
<b>I. Рух коштів у результаті операційної діяльності</b>			
Надходження від:			
Реалізації продукції (товарів, робіт, послуг)	3000	1153300	531188
Повернення податків і зборів	3005	-	-
у тому числі податку на додану вартість	3006	-	-
Цільового фінансування	3010	-	-
Надходження від отримання субсидій, дотацій	3011	-	-
Надходження авансів від покупців і замовників	3015	-	-
Надходження від повернення авансів	3020	-	-
Надходження від відсотків за залишками коштів на поточних рахунках	3025	1	7
Надходження від боржників неустойки (штрафів, пені)	3035	-	-
Надходження від операційної оренди	3040	-	-
Надходження від отримання роялті, авторських винагород	3045	-	-
Надходження від страхових премій	3050	-	-
Надходження фінансових установ від повернення позик	3055	-	-
Інші надходження	3095	-	-
Витрачання на оплату:			
Товарів (робіт, послуг)	3100	( 890001 )	( 530591 )
Праці	3105	( - )	( - )
Відрахувань на соціальні заходи	3110	( - )	( - )
Зобов'язань з податків і зборів	3115	( - )	( 37 )
Витрачання на оплату зобов'язань з податку на прибуток	3116	( - )	( - )
Витрачання на оплату зобов'язань з податку на додану вартість	3117	( - )	( - )
Витрачання на оплату зобов'язань з інших податків і зборів	3118	( - )	( 37 )
Витрачання на оплату авансів	3135	( - )	( - )
Витрачання на оплату повернення авансів	3140	( - )	( - )
Витрачання на оплату цільових внесків	3145	( - )	( - )
Витрачання на оплату зобов'язань за страховими контрактами	3150	( - )	( - )
Витрачання фінансових установ на надання позик	3155	( - )	( - )
Інші витрачання	3190	( - )	( - )
<b>Істий рух коштів від операційної діяльності</b>	<b>3195</b>	<b>263300</b>	<b>567</b>
<b>II. Рух коштів у результаті інвестиційної діяльності</b>			
Надходження від реалізації:			
фінансових інвестицій	3200	-	-
необоротних активів	3205	-	-
Надходження від отриманих:			
відсотків	3215	9194	2677




дивідендів	3220	-	-
Надходження від деривативів	3225	-	-
Надходження від погашення позик	3230	-	-
Надходження від вибуття дочірнього підприємства та іншої господарської одиниці	3235	-	-
Інші надходження	3250	-	-
Витрачання на придбання:			
фінансових інвестицій	3255	( - )	( - )
необоротних активів	3260	( - )	( - )
Виплати за деривативами	3270	( - )	( - )
Витрачання на надання позик	3275	( - )	( - )
Витрачання на придбання дочірнього підприємства та іншої господарської одиниці	3280	( - )	( - )
Інші платежі	3290	( - )	( - )
<b>Чистий рух коштів від інвестиційної діяльності</b>	<b>3295</b>	<b>9194</b>	<b>2677</b>
<b>III. Рух коштів у результаті фінансової діяльності</b>			
Надходження від:			
Власного капіталу	3300	29993	-
Отримання позик	3305	-	3136
Надходження від продажу частки в дочірньому підприємстві	3310	-	-
Інші надходження	3340	-	-
Витрачання на:			
Викуп власних акцій	3345	( - )	( - )
Погашення позик	3350	( - )	( 3136 )
Сплату дивідендів	3355	( - )	( - )
Витрачання на сплату відсотків	3360	( - )	( 3 )
Витрачання на сплату заборгованості з фінансової оренди	3365	( - )	( - )
Витрачання на придбання частки в дочірньому підприємстві	3370	( - )	( - )
Витрачання на виплати неконтрольованим часткам у дочірніх підприємствах	3375	( - )	( - )
Інші платежі	3390	( 303047 )	( - )
<b>Чистий рух коштів від фінансової діяльності</b>	<b>3395</b>	<b>( 273054 )</b>	<b>( 3 )</b>

1	2	3	4
<b>Чистий рух грошових коштів за звітний період</b>	<b>3400</b>	<b>( 560 )</b>	<b>3241</b>
Залишок коштів на початок року	3405	3402	161
Вплив зміни валютних курсів на залишок коштів	3410	331	-
Залишок коштів на кінець року	3415	3173	3402

Керівник

Головний бухгалтер



/ Ведринська І.В. /

/ Ведринська І.В. /



Додаток 1  
до Національного положення  
(стандарту) бухгалтерського обліку 1  
"Загальні вимоги до фінансової звітності"

Дата (рік, місяць, число)

КОДИ		
2015	01	01
34486135		

Підприємств ЗНПФ "Інвестиційний капітал - Фонд Стратегічний"  
(найменування)

ЄДРПОУ

**Звіт про власний капітал**  
за 2014 р.

Форма № 4

Код за ДКУД 1801005

Стаття	Код рядка	Зареєстрований (пайовий) капітал	Капітал у дооцінках	Додатковий капітал	Резервний капітал	Нерозподілений прибуток (непокритий збиток)	Неоплачений капітал	Вилучений капітал	Всього
1	2	3	4	5	6	7	8	9	10
Залишок на початок року	4000	200000				36726	(150000)	(53849)	32877
Коригування :									
Зміна облікової політики	4005								
Виправлення помилок	4010								
Інші зміни	4090								
Скоригований залишок на початок року	4095	200000				36726	(150000)	(53849)	32877
Чистий прибуток (збиток) за звітний період	4100					278186			278186
Інший сукупний дохід за звітний період	4110								
Дооцінка (уцінка) необоротних активів	4111								
Дооцінка (уцінка) фінансових інструментів	4112								
Накопичені курсові різниці	4113								
Частка іншого сукупного доходу асоційованих і спільних підприємств	4114								
Інший сукупний дохід	4116								
Розподіл прибутку :									
Виплати власникам (дивіденди)	4200								
Спрямування прибутку до зареєстрованого капіталу	4205								
Відрахування до резервного капіталу	4210								
Сума чистого прибутку, належна до бюджету відповідно до законодавства	4215								
Сума чистого прибутку на створення спеціальних (цільових) фондів	4220								
Сума чистого прибутку на матеріальне заохочення	4225								
Внески учасників :									
Внески до капіталу	4240			27697					
Погашення заборгованості з капіталу	4245						2296		29993
Вилучення капіталу :									
Викуп акцій (часток)	4260							(303047)	(303047)
Перепродаж викуплених акцій (часток)	4265								
Анулювання викуплених акцій (часток)	4270								
Вилучення частки в капіталі	4275								
Зменшення номінальної вартості акцій	4280								
Інші зміни в капіталі	4290								
Придбання (продаж) неконтрольованої частки в дочірньому підприємстві	4291								
Разом змін в капіталі	4295					278186	2296	(303047)	5132
Залишок на кінець року	4300	200000				314912	(147704)	(356896)	38009

Керівник

Головний бухгалтер

*(підпис)*  
/ Ведринська І.В. /  
*(підпис)*  
/ Ведринська І.В. /



КОДИ	
2015	01 01
34486135	
803910000	

Дата /рік, місяць, число/  
за ЄДРПОУ  
за КОАТУУ  
за СПОДУ  
за КОПФГ  
за КВЕД

Підприємство ЗНІПФ "Інвестиційний капітал - Фонд Стратегічний"

Територія Україна, м. Київ, Шевченківський район

Орган державного управління

Організаційно-правова форма господарювання

Вид економічної діяльності

Одиниця виміру: тис. грн.

## ПРИМІТКИ ДО РІЧНОЇ ФІНАНСОВОЇ ЗВІТНОСТІ

за 2014 рік

Форма N 5

Код за ДКУД

1801008

### I. Нематеріальні активи

Групи нематеріальних активів	Код рядка	Залишок на початок року		Надійшло за рік	Переоцінка (дооцінка +, уцінка -)		Вибуло за рік		Нараховано амортизації за рік	Втрати від зменшення корисності за рік	Інші зміни за рік		Залишок на кінець року	
		первісна (переоцінена) вартість	накопичена амортизація		первісна (переоцінена) вартість	накопичена амортизація	первісна (переоцінена) вартість	накопичена амортизація			первісна (переоцінена) вартість	накопичена амортизація	первісна (переоцінена) вартість	накопичена амортизація
1	2	3	4	5	6	7	8	9	10	11	12	13	14	15
Права користування природними ресурсами	010	-	-	-	-	-	-	-	-	-	-	-	-	-
Права користування майном	020	-	-	-	-	-	-	-	-	-	-	-	-	-
Права на комерційні позначення	030	-	-	-	-	-	-	-	-	-	-	-	-	-
Права на об'єкти промислової власності	040	-	-	-	-	-	-	-	-	-	-	-	-	-
Авторське право та суміжні з ним права	050	-	-	-	-	-	-	-	-	-	-	-	-	-
	060	-	-	-	-	-	-	-	-	-	-	-	-	-
Інші нематеріальні активи	070	-	-	-	-	-	-	-	-	-	-	-	-	-
Разом	080	-	-	-	-	-	-	-	-	-	-	-	-	-
Гудвіл	090	-	-	-	-	-	-	-	-	-	-	-	-	-

3 рядка 080 графа 14 вартість нематеріальних активів, щодо яких існує обмеження права власності

вартість оформлених у заставу нематеріальних активів

вартість створених підприємством нематеріальних активів

вартість нематеріальних активів, отриманих за рахунок шльових асигнувань

накопичена амортизація нематеріальних активів, щодо яких існує обмеження права власності

(081)

(082)

(083)

(084)

(085)

3 рядка 080 графа 5

3 рядка 080 графа 15

Групи основних засобів	Код рядка	початок року		Надійшло за рік	Висоюло за рік (доошнка +, уцїнка -)			Інші зміни за рік			року		передані в оперативну оренду					
		первісна (переоцінена) вартість	знос		первісна (переоцінена) вартість	знос	первісна (переоцінена) вартість	знос	первісна (переоцінена) вартість	знос	первісна (переоцінена) вартість	знос						
		3	4	5	6	7	8	9	10	11	12	13	14	15	16	17	18	19
Земельні ділянки	100	-	-	-	-	-	-	-	-	-	-	-	-	-	-	-	-	-
Інвестиційна нерухомість	105	-	-	-	-	-	-	-	-	-	-	-	-	-	-	-	-	-
Капітальні витрати на поліпшення земель	110	-	-	-	-	-	-	-	-	-	-	-	-	-	-	-	-	-
Будинки, споруди та передавальні пристрої	120	-	-	-	-	-	-	-	-	-	-	-	-	-	-	-	-	-
Машини та обладнання	130	-	-	-	-	-	-	-	-	-	-	-	-	-	-	-	-	-
Транспортні засоби	140	-	-	-	-	-	-	-	-	-	-	-	-	-	-	-	-	-
Інструменти, прилади, інвентар (меблі)	150	-	-	-	-	-	-	-	-	-	-	-	-	-	-	-	-	-
Тварини	160	-	-	-	-	-	-	-	-	-	-	-	-	-	-	-	-	-
Багаторічні насадження	170	-	-	-	-	-	-	-	-	-	-	-	-	-	-	-	-	-
Інші основні засоби	180	-	-	-	-	-	-	-	-	-	-	-	-	-	-	-	-	-
Бібліотечні фонди	190	-	-	-	-	-	-	-	-	-	-	-	-	-	-	-	-	-
Малоцінні необоротні матеріальні активи	200	-	-	-	-	-	-	-	-	-	-	-	-	-	-	-	-	-
Тимчасові (нетитульні) споруди	210	-	-	-	-	-	-	-	-	-	-	-	-	-	-	-	-	-
Природні ресурси	220	-	-	-	-	-	-	-	-	-	-	-	-	-	-	-	-	-
Інвентарна тара	230	-	-	-	-	-	-	-	-	-	-	-	-	-	-	-	-	-
Предмети прокату	240	-	-	-	-	-	-	-	-	-	-	-	-	-	-	-	-	-
Інші необоротні матеріальні активи	250	-	-	-	-	-	-	-	-	-	-	-	-	-	-	-	-	-
Разом	260	-	-	-	-	-	-	-	-	-	-	-	-	-	-	-	-	-

3 рядка 260 графа 14

вартість основних засобів, щодо яких існують передбачені чинним законодавством обмеження права власності вартість оформлених у заставу основних засобів

залишкова вартість основних засобів, що тимчасово не використовуються (консервація, реконструкція тощо)

первісна (переоцінена) вартість повністю амортизованих основних засобів

основні засоби орендованих цілних майнових комплексів

вартість основних засобів, призначених для продажу

залишкова вартість основних засобів, утрачених унаслідок надзвичайних подій

вартість основних засобів, придбаних за рахунок цільового фінансування

Вартість основних засобів, що взяті в операційну оренду

3 рядка 260 графа 15

знос основних засобів, щодо яких існують обмеження права власності

3 рядка 105 графа 14

вартість інвестиційної нерухомості, оціненої за справедливою вартістю

(261)

(262)

(263)

(264)

(2641)

(265)

(2651)

(266)

(267)

(268)

(269)

Найменування показника	за рік	року	Доходи	Витрати
рядка	3	4	3	4
І	2	4	3	4
Капітальне будівництво	280	-	-	-
Придбання (виготовлення) основних засобів	290	-	-	-
Придбання (виготовлення) інших необоротних матеріальних активів	300	-	378	5
Придбання (створення) нематеріальних активів	310	-	-	-
Придбання (вирощування) довгострокових біологічних активів	320	-	-	-
Інші	330	-	23	-
Разом	340	-	-	-

3 рядка 340 графа 3  
 капітальні інвестиції в інвестиційну нерухомість (341)  
 фінансові витрати, включені до капітальних інвестицій (342)

#### IV. Фінансові інвестиції

Найменування показника	Код рядка	За рік	На кінець року	
			довгострокові	поточні
І	2	3	4	5
<b>А. Фінансові інвестиції за методом участі в капіталі в:</b>				
асоційовані підприємства	350	-	-	-
дочірні підприємства	360	-	-	-
спільну діяльність	370	-	-	-
<b>Б. Інші фінансові інвестиції в:</b>				
частки і паї у статутному капіталі інших підприємств	380	-	-	-
акції	390	35964	-	33478
облігації	400	5309567	-	1427
інші	410	-	-	-
Разом (розд. А + розд. Б)	420	5345531	-	34905

3 рядка 045 графа 4 Балансу  
 Інші довгострокові фінансові інвестиції відображені:  
 за собівартістю (421)  
 за справедливою вартістю (422)  
 за амортизованою собівартістю (423)

3 рядка 220 графа 4 Балансу  
 Поточні фінансові інвестиції відображені:  
 за собівартістю (424)  
 за справедливою вартістю (425) 34905  
 за амортизованою собівартістю (426)

Товарообмінні (бартерні) операції з продукцією (товарами, роботами, послугами)  
 Частина доходу від реалізації продукції (товарів, робіт, послуг) за товарообмінними (бартерними) контрастами з пов'язаними сторонами (631)  
 3 рядків 540 - 560 графа 4 фінансові витрати, включені до собівартості продукції (бартерними) контрастами з пов'язаними сторонами (632)  
 основної діяльності (633)

#### VI. Грошові кошти

Найменування показника	Код рядка	На кінець року
І	2	3
Каса	640	-
Поточний рахунок у банку	650	3173
Інші рахунки в банку (акредитиви, чекові книжки)	660	-
Грошові кошти в дорозі	670	-
Еквіваленти грошових коштів	680	-
Разом	690	3173

3 рядка 070 гр. 4 Балансу Грошові кошти, використання яких обмежено (691)

Види забезпечень і резервів	Код рядка	Залишок на початок року	нараховано (створено)	додаткові відрахування	звітному році	суму у звітному році	іншою стороною, що врахована при оцінці забезпечення	на кінець року
1	2	3	4	5	6	7	8	9
Забезпечення на виплату відпусток працівникам	710	-	-	-	-	-	-	-
Забезпечення наступних витрат на додаткове пенсійне забезпечення	720	-	-	-	-	-	-	-
Забезпечення наступних витрат на виконання гарантійних зобов'язань	730	-	-	-	-	-	-	-
Забезпечення наступних витрат на реструктуризацію	740	-	-	-	-	-	-	-
Забезпечення наступних витрат на виконання зобов'язань щодо обтяжливих контрактів	750	-	-	-	-	-	-	-
Резерв сумнівних боргів	775	-	-	-	-	-	-	-
Разом	780	-	-	-	-	-	-	-

### IX. Дебіторська заборгованість

Найменування показника	Код рядка	Всього на кінець року	у т. ч. за строками непогашення		
			до 12 місяців	від 12 до 18 місяців	від 18 до 36 місяців
1	2	3	4	5	6
Дебіторська заборгованість за товари, роботи, послуги	940	-	-	-	-
Інша поточна дебіторська заборгованість	950	-	-	-	-

Списано у звітному році безнадійної дебіторської заборгованості (951) \_\_\_\_\_

Із рядків 940 і 950 графа 3 заборгованість з пов'язаними сторонами (952) \_\_\_\_\_

### X. Нестачі і втрати від псування цінностей

Найменування показника	Код рядка	Сума
1	2	3
Виявлено (списано) за рік нестачі і втрат	960	-
Визнано заборгованістю винних осіб у звітному році	970	-
Сума нестачі і втрат, остаточне рішення щодо винуватців за якими на кінець року не прийнято (позабалансовий рахунок 072)	980	-

### VIII. Запаси

Найменування показника	Код рядка	Балансова вартість на кінець року	Переоцінка за рік	
			збільшення чистої вартості реалізації*	уцінка
1	2	3	4	5
Сировина і матеріали	800	-	-	-
Купівельні напівфабрикати та комплектуючі	810	-	-	-
вироби	-	-	-	-
Паливо	820	-	-	-
Тара і тарні матеріали	830	-	-	-
Будівельні матеріали	840	-	-	-
Запасні частини	850	-	-	-
Матеріали сільськогосподарського призначення	860	-	-	-
Поточні біологічні активи	870	-	-	-
Малоцінні та швидкозношувані предмети	880	-	-	-
Незавершене виробництво	890	-	-	-
Готова продукція	900	-	-	-
Товари	910	-	-	-
Разом	920	-	-	-

3 рядка 920 графа 3 Балансова вартість запасів: (921) \_\_\_\_\_

вдображених за чистою вартістю реалізації (922) \_\_\_\_\_

переданих у переробку (923) \_\_\_\_\_

оформлених в заставу (924) \_\_\_\_\_

переданих на комісію (925) \_\_\_\_\_

переданих на балансовий рахунок 02 (926) \_\_\_\_\_

Активи на відповідальному зберіганні (позабалансовий рахунок 02)

3 рядка 275 графа 4 Балансу запаси, призначені для продажу

\* визначається за п. 28 Положення (стандарту) бухгалтерського обліку 9 "Запаси".

Найменування показника

Найменування показника	рядка	Сума
1	2	3
Нараховано за звітний рік	1300	-
Використано за рік - усього	1310	-
в тому числі на:		
будівництво об'єктів	1311	-
придбання (виготовлення) та поліпшення основних засобів з них машини та обладнання	1312	-
придбання (створення) нематеріальних активів	1313	-
погашення отриманих на капітальні інвестиції позик	1314	-
	1315	-
	1316	-
	1317	-

Найменування показника	Код рядка	Сума
1	2	3
Дохід за будівельними контрактами за звітний рік	1110	-
Заборгованість на кінець звітного року:		
валова замовників	1120	-
валова замовникам	1130	-
з авансів отриманих	1140	-
Сума затриманих коштів на кінець року	1150	-
Вартість виконаних субпідрядниками робіт за незавершеними будівельними контрактами	1160	-

**XII. Податок на прибуток**

Найменування показника	Код рядка	Сума
1	2	3
Поточний податок на прибуток	1210	-
Відстрочені податкові активи:		
на початок звітного року	1220	-
на кінець звітного року	1225	-
Відстрочені податкові зобов'язання:		
на початок звітного року	1230	-
на кінець звітного року	1235	-
Включено до Звіту про фінансові результати - усього	1240	-
у тому числі:		
поточний податок на прибуток	1241	-
зменшення (збільшення) відстрочених податкових активів	1242	-
збільшення (зменшення) відстрочених податкових зобов'язань	1243	-
Відображено у складі власного капіталу - усього	1250	-
у тому числі:		
поточний податок на прибуток	1251	-
зменшення (збільшення) відстрочених податкових активів	1252	-
збільшення (зменшення) відстрочених податкових зобов'язань	1253	-

Групи біологічних активів	Код рядка	залишок на початок року		надійшло за рік	вибуло за рік		нараховано амортизації за рік	втрати від зменшення корисності	вигоди від відновлення корисності	залишок на кінець року		залишок на початок року	надійшло за рік	зміни вартості за рік	вибуло за рік	залишок на кінець року
		первісна вартість	накопичена амортизація		первісна вартість	накопичена амортизація				первісна вартість	накопичена амортизація					
1	2	3	4	5	6	7	8	9	10	11	12	13	14	15	16	17
<b>Довгострокові біологічні активи</b>	1410	-	-	-	-	-	-	-	-	-	-	-	-	-	-	-
- усього																
в тому числі:																
робоча худоба	1411	-	-	-	-	-	-	-	-	-	-	-	-	-	-	-
продуктивна худоба	1412	-	-	-	-	-	-	-	-	-	-	-	-	-	-	-
багаторічні насадження	1413	-	-	-	-	-	-	-	-	-	-	-	-	-	-	-
	1414	-	-	-	-	-	-	-	-	-	-	-	-	-	-	-
інші довгострокові біологічні активи	1415	-	-	-	-	-	-	-	-	-	-	-	-	-	-	-
<b>Поточні біологічні активи</b>	1420	-	X	-	-	X	X	-	-	-	X	-	-	-	-	-
- усього																
в тому числі:																
тварини на вирощуванні та відгодівлі	1421	-	X	-	-	X	X	-	-	-	X	-	-	-	-	-
біологічні активи в стані біологічних перетворень	1422	-	X	-	-	X	X	-	-	-	X	-	-	-	-	-
	1423	-	X	-	-	X	X	-	-	-	X	-	-	-	-	-
інші поточні біологічні активи	1424	-	X	-	-	X	X	-	-	-	X	-	-	-	-	-
<b>Разом</b>	1430	-	-	-	-	-	-	-	-	-	-	-	-	-	-	-


3 рядка 1430 графа 5 і графа 14      вартість біологічних активів, приданих за рахунок цільового фінансування      (1431) - \_\_\_\_\_

3 рядка 1430 графа 6 і графа 16      залишкова вартість довгострокових біологічних активів, первісна вартість поточних біологічних активів і справедлива вартість біологічних активів, утрачених унаслідок надзвичайних подій      (1432) - \_\_\_\_\_

3 рядка 1430 графа 11 і графа 17      балансова вартість біологічних активів, щодо яких існують передбачені законодавством обмеження права власності      (1433) - \_\_\_\_\_



Найменування показника	Код рядка	Вартість первісного визнання	Витрати, пов'язані з біологічними перетвореннями	Результат від первісного визнання		Уцінка	Виручка від реалізації	Собівартість реалізації	Фінансовий результат (прибуток +, збиток -) від реалізації	
				дохід	витрати				реалізації	первісного визнання та реалізації
	2	3	4	5	6	7	8	9	10	11
<b>1</b>										
<b>Продукція та додаткові біологічні активи рослинництва - усього</b>	1500	-	( - )	( - )	( - )	-	-	( - )	-	-
у тому числі:										
зернові і зернобобові	1510	-	( - )	( - )	( - )	-	-	( - )	-	-
з них:										
пшениця	1511	-	( - )	( - )	( - )	-	-	( - )	-	-
соя	1512	-	( - )	( - )	( - )	-	-	( - )	-	-
сояшник	1513	-	( - )	( - )	( - )	-	-	( - )	-	-
ріпак	1514	-	( - )	( - )	( - )	-	-	( - )	-	-
цукрові буряки (фабричні)	1515	-	( - )	( - )	( - )	-	-	( - )	-	-
картопля	1516	-	( - )	( - )	( - )	-	-	( - )	-	-
плоди (зерняткові, кісточкові)	1517	-	( - )	( - )	( - )	-	-	( - )	-	-
інша продукція рослинництва	1518	-	( - )	( - )	( - )	-	-	( - )	-	-
додаткові біологічні активи рослинництва	1519	-	( - )	( - )	( - )	-	-	( - )	-	-
<b>Продукція та додаткові біологічні активи тваринництва - усього</b>	1520	-	( - )	( - )	( - )	-	-	( - )	-	-
у тому числі:										
приріст живої маси - усього	1530	-	( - )	( - )	( - )	-	-	( - )	-	-
з нього:										
великої рогатої худоби	1531	-	( - )	( - )	( - )	-	-	( - )	-	-
свиней	1532	-	( - )	( - )	( - )	-	-	( - )	-	-
молоко	1533	-	( - )	( - )	( - )	-	-	( - )	-	-
вовна	1534	-	( - )	( - )	( - )	-	-	( - )	-	-
яйця	1535	-	( - )	( - )	( - )	-	-	( - )	-	-
інша продукція тваринництва	1536	-	( - )	( - )	( - )	-	-	( - )	-	-
додаткові біологічні активи тваринництва	1537	-	( - )	( - )	( - )	-	-	( - )	-	-
продукція рибництва	1538	-	( - )	( - )	( - )	-	-	( - )	-	-
1539	-	-	( - )	( - )	( - )	-	-	( - )	-	-
<b>Сільськогосподарська продукція та додаткові біологічні активи - разом</b>	1540	-	( - )	( - )	( - )	-	-	( - )	-	-




Ведринська І.В.  
Ведринська І.В.

Керівник  
Головний бухгалтер



ПРОШУ, ПРОУМЕРОВАНО  
№/Висновку/зр.  
ОКРИПЛЕНО НЕЧАТКО



Висновок Державного управління з питань фінансової політики  
№/Висновку/зр.  
Присвоєно ДД